



CÁMARA DE  
**DIPUTADOS**  
LXV LEGISLATURA



# Índice Global de Paz 2021 Parte I

Carpeta informativa

**Carpeta No. 197**  
**Karen Nallely Tenorio Colón\***  
**Julio de 2022**

\* Licenciada en Economía por el Instituto Politécnico Nacional. Asistente del área de Desarrollo Regional.

Información que fortalece el quehacer legislativo



# CONTENIDO

Carpeta informativa

Tema	Página
Introducción	4
1. Índice Global de Paz 2021	5
1.1 Resultados por región	11
2. Impacto de la pandemia por Covid-19 en la paz	25

## Presentación

El Índice Global de Paz (IGP) es elaborado por el *Institute for Economics and Peace* (IEP), y es la medición principal de paz a escala mundial; este informe presenta un análisis basado en datos sobre las tendencias de la paz y su valor económico. El IGP cubre el 99.7% de la población mundial, y utiliza 23 indicadores cualitativos y cuantitativos de fuentes muy respetadas, además mide el estado de paz en tres dominios:

- El nivel de seguridad y protección social.
- El alcance del conflicto nacional e internacional en curso.
- El grado de militarización.

Los resultados del índice 2021 mostraron que el nivel promedio de paz se deterioró 0.07%. Este es el noveno deterioro de la paz en los últimos 13 años, con 87 países mejorando y 73 registrando deterioros; sin embargo, el cambio en la puntuación es el segundo más pequeño en la historia del índice.

El informe del IPG 2021 revela un mundo en el que los conflictos y la crisis que surgieron en la última década han comenzado a disminuir, sólo para ser reemplazados por una nueva ola de tensión e incertidumbre como resultado de la pandemia de Covid-19 y el aumento de las tensiones entre muchas de las principales potencias.



# 1. Índice Global de Paz 2021

- El IGP 2021 muestra que el mundo se volvió menos pacífico por novena vez en los últimos 13 años; con él, el nivel medio de paz se deterioró 0.07% durante el último año; la paz mejoró en 87 países y se deterioró en 73.
- De acuerdo con los resultados del IGP 2021, los 10 países más pacíficos fueron Islandia, Nueva Zelanda, Dinamarca, Portugal, Eslovenia, Austria, Suiza, Irlanda, República Checa y Canadá. Comparando los resultados con los obtenidos del IGP 2020, Islandia se mantiene como el país más pacífico; Nueva Zelanda subió al segundo lugar, Dinamarca sube al tercer lugar, Portugal baja al cuarto lugar, Eslovenia se coloca en el quinto puesto, Austria baja al sexto lugar, Suiza sube al lugar 7, Irlanda sube al octavo lugar, República Checa baja a la posición 9, y Canadá baja a la posición 10.
- México se posiciona en el lugar 140 del índice, con una puntuación de 2.62; en comparación con el IGP del año anterior, el país bajó dos lugares en el IGP 2021.
- Los 10 países menos pacíficos en el IGP 2021 fueron Rusia, el cual permanece en el lugar 154; la República Centroafricana, que sube al lugar 155; Libia baja al lugar 156; la República Democrática del Congo sube al lugar 157; Somalia baja al lugar 158; Irak sube al lugar 159; Sudán del Sur permanece en el lugar 160; Siria sube al lugar 161; Yemen baja a la posición 162; y Afganistán permanece en el lugar 163 como el país más inseguro del IGP 2021.

Fuente: Tomado de *Vision of Humanity, Global Peace Index 2021*, <https://www.visionofhumanity.org/wp-content/uploads/2021/06/GPI-2021-web-1.pdf> (fecha de consulta: mayo de 2022).

## Imagen 1. índice Global de Paz 2021

RANK	PAÍS	PUNTUACIÓN	CAMBIO
1	Islandia	1.1	↔
2	Nueva Zelanda	1.253	↑ 1
3	Dinamarca	1.256	↑ 2
4	Portugal	1.267	↓ 2
5	Eslovenia	1.315	↑ 5
6	Austria	1.317	↓ 2
7	Suiza	1.323	↑ 2
8	Irlanda	1.326	↑ 3
9	República Checa	1.329	↓ 1
10	Canadá	1.33	↓ 3
11	Singapur	1.347	↓ 5
12	Japón	1.373	↔
13	Finlandia	1.402	↔
14	Noruega	1.438	↑ 1
15	Suecia	1.46	↔
16	Australia	1.47	↓ 2
= 17	Croacia	1.48	↑ 6
= 17	Alemania	1.48	↑ 1
19	Hungría	1.494	↑ 3
20	Bélgica	1.496	↓ 3
21	Países Bajos	1.506	↓ 2
22	Bután	1.51	↓ 2
23	Malasia	1.515	↑ 1
24	Polonia	1.524	↑ 9
25	Rumania	1.53	↓ 4
26	Eslovaquia	1.557	↔
27	Bulgaria	1.577	↑ 1
28	Mauricio	1.592	↓ 3

### El estado de paz



RANK	PAÍS	PUNTUACIÓN	CAMBIO
29	Katar	1.605	↑ 2
30	Estonia	1.612	↔
31	España	1.621	↑ 1
32	Italia	1.652	↓ 3
33	Reino Unido	1.658	↑ 6
34	Taiwán	1.662	↔
35	Letonia	1.686	↔
36	Kuwait	1.688	↔
37	Lituania	1.689	↓ 6
38	Ghana	1.715	↑ 2
39	Costa Rica	1.735	↓ 1
40	Macedonia del Norte	1.744	↑ 11
41	Botsuana	1.753	↑ 2
= 42	Indonesia	1.783	↑ 2
= 42	Mongolia	1.783	↓ 1
44	Serbia	1.797	↓ 3
45	Laos	1.809	↑ 3
46	Sierra Leona	1.813	↑ 10
47	Uruguay	1.817	↓ 10
48	Albania	1.824	↓ 2
49	Chile	1.831	↑ 1
50	Vietnam	1.835	↑ 19
51	Montenegro	1.847	↑ 3
52	Emiratos Árabes Unidos	1.848	↑ 12
53	Gambia	1.853	↑ 13
54	Senegal	1.864	↑ 1
55	Francia	1.868	↑ 7
56	Timor-Leste	1.873	↓ 4

Fuente: Tomado de *Vision of Humanity, Global Peace Index 2021*, disponible en <https://www.visionofhumanity.org/wp-content/uploads/2021/06/GPI-2021-web-1.pdf> (consulta: mayo de 2022).

RANK	PAÍS	PUNTUACIÓN	CAMBIO
57	Corea del Sur	1.877	↓ 12
58	Tanzania	1.892	↓ 9
= 59	Malawi	1.909	↑ 6
= 59	Moldavia	1.909	↑ 4
61	Chipre	1.912	↓ 3
62	Guinea Ecuatorial	1.915	↓ 9
63	Jordania	1.916	↑ 4
64	Panamá	1.919	↓ 3
65	Namibia	1.927	↓ 5
66	Grecia	1.932	↓ 10
67	Kazajstán	1.936	↑ 1
68	Argentina	1.945	↑ 3
69	Esuatini	1.955	↑ 12
70	Madagascar	1.963	↔
71	Zambia	1.964	↓ 24
72	Bosnia y Herzegovina	1.97	↑ 2
73	Omán	1.982	↑ 2
74	Jamaica	1.992	↓ 1
75	Paraguay	1.997	↑ 7
= 76	República Kirguiza	1.998	↑ 20
= 76	Liberia	1.998	↓ 17
78	Camboya	2.008	↓ 7
79	Marruecos	2.015	↑ 9
= 80	Angola	2.017	↑ 7
= 80	Kosovo	2.017	↔
82	República Dominicana	2.024	↓ 5
83	Ruanda	2.028	↓ 4

Imagen 1. Índice Global de Paz 2021

El estado de paz



RANK	PAÍS	PUNTUACIÓN	CAMBIO
84	Trinidad y Tobago	2.029	↑ 1
85	Nepal	2.033	↓ 2
86	Perú	2.034	↑ 3
87	Cuba	2.042	↓ 1
88	Ecuador	2.044	↑ 4
89	Georgia	2.054	↓ 5
90	Uzbekistán	2.062	↔
91	Bangladesh	2.068	↑ 7
92	Guinea	2.069	↓ 1
93	Gabón	2.074	↑ 14
94	Armenia	2.075	↓ 16
95	Sri Lanka	2.083	↓ 19
96	Benín	2.093	↑ 9
97	Tayikistán	2.095	↑ 6
98	Túnez	2.108	↓ 3
99	Guinea-Bissau	2.113	↑ 3
= 100	China	2.114	↓ 6
= 100	Guyana	2.114	↓ 7
102	Baréin	2.121	↑ 2
= 103	Costa de Marfil	2.123	↑ 2
= 103	Mozambique	2.123	↓ 2
105	Bolivia	2.14	↓ 8
106	Yibuti	2.146	↑ 6
107	Papua Nueva Guinea	2.149	↓ 7
108	Haití	2.151	↑ 5
109	Turkmenistán	2.154	↔
110	El Salvador	2.184	↔
111	Guatemala	2.195	↑ 3

Fuente: Tomado de *Vision of Humanity, Global Peace Index 2021*, disponible en <https://www.visionofhumanity.org/wp-content/uploads/2021/06/GPI-2021-web-1.pdf> (consulta: mayo de 2022).



RANK	PAÍS	PUNTUACIÓN	CAMBIO
112	Lesoto	2.202	↓ 4
113	Tailandia	2.205	↑ 5
114	Uganda	2.219	↑ 3
115	Togo	2.239	↓ 4
116	Kenia	2.254	↑ 9
117	Bielorrusia	2.285	↓ 19
118	Mauritania	2.29	↑ 1
119	República del Congo	2.291	↑ 4
120	Argelia	2.31	↑ 2
121	Azerbaián	2.334	↓ 6
122	Estados Unidos de América	2.337	↓ 2
123	África del Sur	2.344	↑ 1
124	Honduras	2.371	↓ 8
125	Arabia Saudita	2.376	↑ 2
126	Egipto	2.397	↑ 3
127	Filipinas	2.417	↑ 3
128	Brasil	2.43	↔
129	Burundi	2.434	↑ 3
130	Nicaragua	2.445	↑ 5
131	Myanmar	2.457	↓ 5
132	Chad	2.489	↑ 1
133	Zimbabue	2.49	↓ 2
134	Burkina Faso	2.527	↓ 13
135	India	2.553	↑ 2
136	Eritrea	2.555	↑ 3
137	Niger	2.589	↓ 1
138	Palestina	2.61	↑ 5

## Imagen 1. Índice Global de Paz 2021

El estado de paz

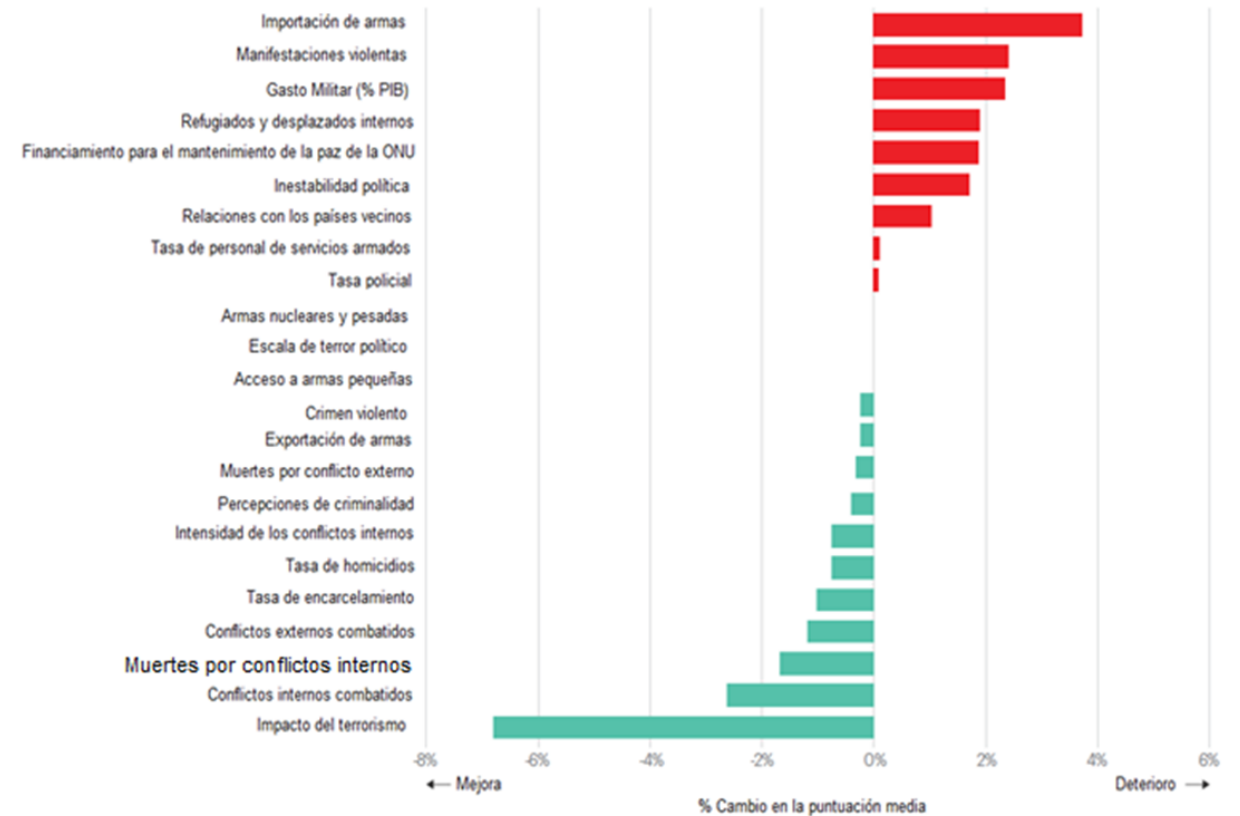


RANK	PAÍS	PUNTUACIÓN	CAMBIO
139	Etiopia	2.613	↓ 6
140	México	2.62	↓ 2
141	Irán	2.637	↑ 1
142	Ucrania	2.66	↑ 6
143	Israel	2.669	↑ 2
144	Colombia	2.694	↓ 4
145	Camerún	2.7	↓ 4
146	Nigeria	2.712	↑ 1
147	Libano	2.797	↓ 1
148	Malí	2.813	↓ 4
149	Turquía	2.843	↔
150	Pakistán	2.868	↓ 2
151	Corea del Norte	2.923	↑ 1
152	Venezuela	2.934	↓ 2
153	Sudán	2.936	↔
154	Rusia	2.993	↔
155	República Centroafricana	3.131	↑ 1
156	Libia	3.166	↓ 1
157	República Democrática del Congo	3.196	↑ 1
158	Somalia	3.211	↓ 1
159	Irak	3.257	↑ 2
160	Sudán del Sur	3.363	↔
161	Siria	3.371	↑ 1
162	Yemen	3.407	↓ 3
163	Afganistán	3.631	↔

Fuente: Tomado de *Vision of Humanity, Global Peace Index 2021*, disponible en <https://www.visionofhumanity.org/wp-content/uploads/2021/06/GPI-2021-web-1.pdf> (consulta: mayo de 2022).

- El deterioro de la paz se debió principalmente a un desgaste en el dominio “militarización”; el gasto militar como porcentaje del PIB aumentó en 105 países, impulsado en parte por las caídas en actividad económica provocada por la pandemia de Covid-19, aunque el gasto absoluto en el ejército también aumentó. La tasa de personal de las fuerzas armadas también se deterioró en el IGP 2021.
- Hubo un ligero deterioro en el dominio de “seguridad y protección”, impulsado por un aumento en los disturbios civiles que vieron un aumento en el número de manifestaciones violentas en 2020, a pesar de haber registrado una fuerte caída al comienzo de la pandemia de Covid-19.
- El dominio “conflictos en curso” mejoró por primera vez desde 2015, con caídas tanto en el número total de conflictos librados como en la intensidad general del conflicto interno.
- 11 de los 23 indicadores del IGP mejoraron en promedio, 10 se deterioraron y dos permanecieron sin cambios; la Gráfica 1 muestra el cambio porcentual promedio para cada indicador desde el IGP 2020 hasta el 2021. El mayor deterioro promedio fue en el indicador “importación de armas”, mientras que el indicador “impacto del terrorismo” tuvo la mayor mejora.

**Gráfica 1.** Cambio porcentual en la puntuación por indicador, IGP 2021



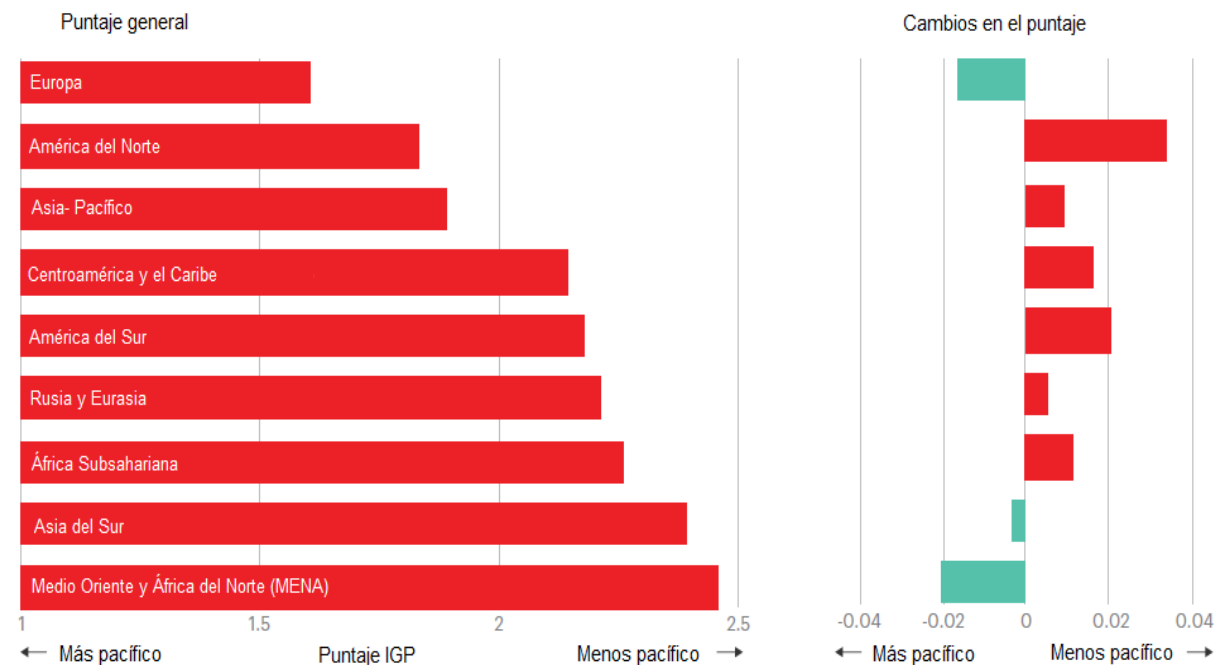
Fuente: Tomado de *Vision of Humanity, Global Peace Index 2021*, disponible en <https://www.visionofhumanity.org/wp-content/uploads/2021/06/GPI-2021-web-1.pdf> (consulta: mayo de 2022).



# 1.1 Resultados por región

- Tres de las nueve zonas del mundo mejoraron en términos de paz en el IGP 2021, mientras que las otras seis se deterioraron. Medio Oriente y África del Norte (MENA), Europa y el sur de Asia fueron las tres regiones que mejoraron. Entre las seis áreas que se deterioraron, América del Norte registró el mayor deterioro promedio, y América del Sur registró la segunda mayor caída. América del Norte tuvo deterioros en los tres dominios del IGP, y el mayor ocurrió en el dominio militarización.
- Europa mantuvo su posición como la región más pacífica del mundo, lugar que ha ocupado desde 2008, siendo MENA la menos pacífica. Sin embargo, ambas regiones registraron una mejora en el IGP 2021. La Imagen 3 muestra el puntaje general de cada región en el IGP 2021, así como el cambio en el puntaje del IGP de 2020 al 2021.

**Imagen 3. IGP resultados por región, 2021**



Fuente: Tomado de *Vision of Humanity, Global Peace Index 2021*, disponible en <https://www.visionofhumanity.org/wp-content/uploads/2021/06/GPI-2021-web-1.pdf> (consulta: mayo de 2022).

**Cuadro 1. Región Asia-Pacífico**

## Región Asia-Pacífico

- Asia-Pacífico registró una ligera caída en la paz en el IGP 2021, con un deterioro promedio en el puntaje general de 1.8%. Diez países de la región registraron deterioros en su puntaje, y nueve registraron mejoras. Esta caída fue resultado del deterioro en los indicadores “intensidad de los conflictos internos”, “manifestaciones violentas” e “inestabilidad política”. Sin embargo, hubo una notable mejora en el indicador “impacto del terrorismo”.
- Nueva Zelanda es el país más pacífico en la región y el segundo más pacífico en el IGP 2021. Este país registró un ligero deterioro en la puntuación del IGP 2021 como resultado de un incremento en los indicadores “importación de armas” y “gasto militar”.
- El mayor deterioro en la región ocurrió en Myanmar, debido a que el país lidiaba con las consecuencias de un golpe militar a principios de febrero de ese año. Myanmar es ahora el país menos pacífico de la región; registró grandes deterioros en los dominios de “conflicto en curso” y “seguridad y protección” después del golpe militar, lo que provocó un gran aumento de disturbios civiles y manifestaciones. Cientos de personas han sido asesinadas y las fuerzas de seguridad han sido acusadas de crímenes de lesa humanidad, incluidos asesinatos, desapariciones forzadas, persecución y tortura.
- Vietnam registró el mayor avance en la región y cuarta mayor mejora en la paz en el IGP, progresando con 5.3%. La mejoría en la paz fue impulsada por cambios en los dominios de “militarización” y “seguridad y protección”. Vietnam fue uno de los pocos países del mundo que no cayó en recesión como resultado de la pandemia de Covid-19, y se prevé que la economía del país haya crecido 3% en 2020.

Rank regional	País	Puntaje general	Cambio puntaje	Rank general
1	Nueva Zelanda	1.253	0.01	2
2	Singapur	1.347	0.043	11
3	Japón	1.373	-0.015	12
4	Australia	1.47	0.035	16
5	Malasia	1.515	-0.037	23
6	Taiwán	1.662	-0.02	34
7	Indonesia	1.783	-0.003	42
8	Mongolia	1.783	0.016	42
9	Laos	1.809	-0.019	45
10	Vietnam	1.835	-0.102	50
11	Timor-Leste	1.873	0.03	56
12	Corea del Sur	1.877	0.063	57
13	Camboya	2.008	0.038	78
14	China	2.114	0.044	100
15	Papúa Nueva Guinea	2.149	0.046	100
16	Tailandia	2.205	-0.02	113
17	Filipinas	2.417	-0.014	127
18	Myanmar	2.457	0.097	131
19	Corea del Norte	2.923	-0.022	151
<b>Promedia regional</b>		1.887	0.009	

Fuente: Tomado de *Vision of Humanity, Global Peace Index 2021*, disponible en <https://www.visionofhumanity.org/wp-content/uploads/2021/06/GPI-2021-web-1.pdf> (consulta: mayo de 2022).

## Región Centroamérica y el Caribe

- La paz cayó levemente en Centroamérica y el Caribe en el IGP 2021, con un deterioro promedio en la puntuación de 0.75%. De los 12 países de la región, nueve registraron deterioros en la paz, y sólo Nicaragua, Haití y Guatemala registraron mejoras. Honduras tuvo el mayor deterioro general de la región y el tercer mayor deterioro de cualquier país. La región se deterioró en los tres dominios IGP, y el mayor deterioro se produjo en el dominio “militarización”.
- Costa Rica permanece como el país más pacífico de la región, ocupando el lugar 39 en el IGP 2021. Sin embargo, registró un deterioro en el nivel de paz debido al incremento en los indicadores “impacto del terrorismo”, un aumento del “gasto militar” como porcentaje del PIB, y una reducción del compromiso con la financiación de las operaciones de mantenimiento de la paz de las Naciones Unidas. A pesar de estos deterioros, Costa Rica todavía presenta una buena puntuación en los dominios “militarización” y “conflictos en curso”. Además registró una mejora en el dominio “seguridad y protección” gracias a una disminución en la tasa de homicidios.
- México es el país más grande y más poblado de Centroamérica, y continúa siendo el país menos pacífico de la región. En el IGP 2021 México registró un deterioro en la paz de 1.9%; hubo un ligero deterioro en la inestabilidad política, ya que el año pasado hubo un aumento en el despliegue interno de tropas federales, aumentos en las denuncias de corrupción política contra funcionarios del gobierno y un aumento en la violencia contra periodistas y candidatos políticos. A pesar de una disminución de la violencia interpersonal en México debido a la pandemia por Covid-19, el nivel de violencia en el país continúa siendo demasiado alto.
- Honduras registró el mayor deterioro de la paz en la región y el tercer mayor deterioro en el IGP 2021, con caídas en el nivel de paz en los tres dominios del IGP. El mayor cambio ocurrió en el dominio “conflictos en curso” debido a un incremento de la intensidad de los conflictos internos y a un incremento en el número de muertes por los conflictos internos.

**Cuadro 2. Región Centroamérica y el Caribe**

Rank regional	País	Puntaje general	Cambio puntaje	Rank general
1	Costa Rica	1.735	0.016	39
2	Panamá	1.919	0.027	64
3	Jamaica	1.992	0.013	74
4	República Dominicana	2.024	0.029	82
5	Trinidad y Tobago	2.029	0.001	84
6	Cuba	2.042	0.013	87
7	Haití	2.151	-0.04	108
7	El Salvador	2.184	0.011	110
9	Guatemala	2.195	-0.006	111
10	Honduras	2.371	0.158	124
11	Nicaragua	2.445	-0.079	130
12	México	2.620	0.049	140
<b>Promedia regional</b>		2.142	0.016	

Fuente: Tomado de *Vision of Humanity, Global Peace Index 2021*, disponible en <https://www.visionofhumanity.org/wp-content/uploads/2021/06/GPI-2021-web-1.pdf> (consulta: mayo de 2022).

## Región Europa

- Europa es una de las tres regiones que registraron mejoras en el nivel de paz en el IGP 2021, con una mejora promedio en el puntaje general de 1%. Europa continúa siendo la región más pacífica del mundo, y contiene a ocho de los 10 países más pacíficos. La mejora en el nivel de paz de Europa se debe a la continua mejora del indicador “impacto del terrorismo”, y a la caída de las exportaciones promedio de armas per cápita. De 36 países en la región, 24 tuvieron mejoras en la paz, y 11 registraron deterioros; y un sólo país no registró cambios en su puntaje general.
- Europa fue severamente afectada por la pandemia por Covid-19 en 2020; el crecimiento del PIB impactó altamente alrededor del continente, con una reducción de más de 7% en la actividad económica de la Unión Europea.
- Islandia permanece como el país más pacífico de la región y del mundo en el IGP 2021, con una ligera mejora en el puntaje de 0.27%. Los indicadores “tasa de encarcelamiento” y “percepción de la criminalidad” mejoraron; la tasa de encarcelamiento del país es la más baja de la región con 33 por cada 100,000 habitantes, y es la octava más baja a escala global.
- Grecia es el país menos pacífico de la región, y ocupa el lugar 66 en el IGP 2021. Su puntuación se deterioró 3.2% durante el año anterior, debido al incremento de las tensiones con Turquía, lo que llevó a un aumento en la “inestabilidad política”. Aunque Grecia mejoró en el dominio “militarización”, registró un deterioro en una serie de indicadores de “seguridad y protección”, más notablemente el de “terror político”. También registró deterioros en los indicadores de “tasa de homicidios” y “tasa de encarcelamiento”.
- Austria registró el segundo mayor deterioro en el nivel de paz en Europa, aunque continúa siendo uno de los 10 países más pacíficos del mundo. La caída en el nivel de paz fue resultado de un deterioro en el indicador “impacto del terrorismo”.

Fuente: Tomado de *Vision of Humanity, Global Peace Index 2021*, disponible en <https://www.visionofhumanity.org/wp-content/uploads/2021/06/GPI-2021-web-1.pdf> (consulta: mayo de 2022).

### Cuadro 3. Región Europa

Rank regional	País	Puntaje general	Cambio puntaje	Rank general
1	Islandia	1.1	-0.003	1
2	Dinamarca	1.256	-0.012	3
3	Portugal	1.267	0.031	4
4	Eslovenia	1.315	-0.034	5
5	Austria	1.317	0.056	6
6	Suiza	1.323	-0.024	7
7	Irlanda	1.326	-0.053	8
8	República Checa	1.329	-0.017	9
9	Finlandia	1.402	0.011	13
10	Noruega	1.438	-0.033	14
11	Suecia	1.46	-0.011	15
12	Croacia	1.48	-0.059	17
13	Alemania	1.48	-0.019	17
14	Hungría	1.494	-0.042	19
15	Bélgica	1.496	0.011	20
16	Países Bajos	1.506	-0.015	21
17	Polonia	1.524	-0.142	24
18	Rumania	1.53	0	25

Rank regional	País	Puntaje general	Cambio puntaje	Rank general
19	Eslovaquia	1.557	-0.024	26
20	Bulgaria	1.577	-0.051	27
21	Estonia	1.612	-0.033	30
22	España	1.621	-0.042	31
23	Italia	1.652	0.018	32
24	Reino Unido	1.658	-0.075	33
25	Letonia	1.686	-0.003	35
26	Lituania	1.689	0.043	37
27	Macedonia del Norte	1.744	-0.097	40
28	Serbia	1.797	0.03	44
29	Albania	1.824	0.003	48
30	Montenegro	1.847	-0.02	51
31	Francia	1.868	-0.028	55
32	Chipre	1.912	0.03	61
33	Grecia	1.932	0.06	66
34	Bosnia y Herzegovina	1.97	-0.011	72
35	Kosovo	2.017	0.017	80
36	Turquía	2.843	-0.055	149
<b>Promedia regional</b>		1.607	-0.016	

Fuente: Tomado de *Vision of Humanity, Global Peace Index 2021*, disponible en <https://www.visionofhumanity.org/wp-content/uploads/2021/06/GPI-2021-web-1.pdf> (consulta: mayo de 2022).



## Región Medio Oriente y África del Norte (MENA)

- Medio Oriente y África del Norte (MENA) permanece como la región menos pacífica del mundo por sexto año consecutivo, a pesar de registrar la mayor mejora en la paz de cualquier región en el IGP 2021. En particular, cuatro de los cinco países menos pacíficos de la región registraron una mejora.
- Hubo mejoras en el puntaje general de 15 de los 20 países de la región, con un incremento general promedio de 0.81% en el nivel de paz. Cinco países en la región registraron deterioros en la paz.
- Yemen es ahora el país menos pacífico de la región, posición que ocupaba Siria desde 2014. Yemen ha registrado caídas en la paz todos los años desde 2008. Yemen registró deterioros tanto en los dominios de “militarización” como de “seguridad y protección”, y el mayor deterioro se produjo en los indicadores de “refugiados y desplazados internos” y “delitos violentos”. Se estima que casi 13% de la población del país son refugiados o desplazados internos.
- Siria es el segundo país menos pacífico de la región y el tercero menos pacífico en el mundo. El país ha experimentado una ligera mejoría en el indicador “inestabilidad política” como resultado de que el presidente Assad aseguró su control del poder con apoyo de Rusia e Irán.
- Irak registró el mayor incremento de la paz en la región, y el segundo mayor incremento general, con una puntuación que mejoró 4.3% en el IGP 2021. Irak ha registrado mejoras en la paz en tres de los últimos cuatro años, aunque continúa siendo uno de los países menos pacíficos del mundo. Los mayores cambios se registraron en el dominio “militarización”, con mejoras en el “gasto militar”, “financiamiento para el mantenimiento de la paz de la ONU” e “importación de armas”. El nivel de militarización ha disminuido constantemente en Irak durante los últimos cinco años y ahora se encuentra en su nivel más bajo desde el inicio del índice.

Cuadro 4. Región MENA

Rank regional	País	Puntaje general	Cambio puntaje	Rank general
1	Catar	1.605	0.015	29
2	Kuwait	1.688	-0.007	36
3	Emiratos Árabes Unidos	1.848	-0.053	52
4	Jordania	1.916	-0.007	63
5	Omán	1.982	-0.004	73
6	Marruecos	2.015	-0.038	79
7	Túnez	2.108	0.024	98
8	Baréin	2.121	-0.03	102
9	Argelia	2.310	0.02	120
10	Arabia Saudita	2.376	-0.014	125
11	Egipto	2.397	-0.013	126
12	Palestina	2.610	-0.074	138
13	Irán	2.637	-0.013	141
14	Israel	2.669	-0.074	143
15	Líbano	2.797	0.037	147
16	Sudán	2.936	-0.028	153
17	Libia	3.166	-0.006	156
18	Irak	3.257	-0.147	159
19	Siria	3.371	-0.033	161
20	Yemen	3.407	0.08	162
<b>Promedia regional</b>		2.459	-0.02	

Fuente: Tomado de *Vision of Humanity, Global Peace Index 2021*, disponible en <https://www.visionofhumanity.org/wp-content/uploads/2021/06/GPI-2021-web-1.pdf> (consulta: mayo de 2022).

## Región América del Norte

- América del Norte registró el mayor deterioro que cualquier región del IGP 2021, con el nivel promedio de paz disminuyendo 1.8%. Sin embargo, a pesar de este deterioro y los disturbios civiles en curso, sigue siendo la segunda región más pacífica en promedio. Sólo hay dos países en la región de América del Norte, Canadá registrando un aumento muy leve en la paz, y Estados Unidos experimentando una caída significativa en la paz, con un deterioro general de su puntaje en un 3 por ciento.
- Aunque el puntaje de Canadá mejoró, este país cayó tres lugares en el IGP 2021; sin embargo, es el país más pacífico de la región y se encuentra entre los 10 más pacíficos del mundo. Registró un ligero incremento en la paz del IGP 2020 al 2021, hubo mejoras en la “tasa de encarcelamiento” y el “impacto del terrorismo”, así como caídas en el nivel de “importaciones y exportaciones de armas” per cápita. Si bien hubo un aumento en el “gasto militar” como porcentaje del PIB, esto fue en gran parte el resultado del impacto de la pandemia en el desempeño económico de Canadá.
- Estados Unidos experimentó un significativo deterioro de la paz durante el año pasado, la continuación de una tendencia que comenzó en 2015. El nivel de paz en Estados Unidos ahora es más bajo que en cualquier otro momento desde 2008. El principal impulsor del deterioro de la paz en Estados Unidos fue un aumento de los disturbios civiles que condujo a “manifestaciones violentas” y un aumento de la “inestabilidad política”. El movimiento Black Lives Matter provocó protestas en todo el país durante el verano de 2020. Si bien la mayoría de las protestas fueron pacíficas, hubo casos de saqueos, vandalismo y enfrentamientos con la policía en varias ciudades.

**Cuadro 5.** Región América el Norte

Rank regional	País	Puntaje general	Cambio puntaje	Rank general
1	Canadá	1.33	-0.001	10
2	Estados Unidos de América	2.337	0.067	122
<b>Promedia regional</b>		1.834	0.033	

Fuente: Tomado de *Vision of Humanity, Global Peace Index 2021*, disponible en <https://www.visionofhumanity.org/wp-content/uploads/2021/06/GPI-2021-web-1.pdf> (consulta: mayo de 2022).

## Región Rusia y Eurasia

- El nivel de paz se deterioró ligeramente en Rusia y Eurasia en el IGP 2021, es la primera vez en cinco años que la región registra un deterioro en la paz. Cinco de los 12 países en la zona registraron mejoras en la paz, incluyendo Ucrania, país que registró el mayor incremento de la paz a escala mundial. Los cambios dentro del área fueron impulsados por deterioros dentro del dominio de la “militarización”, con “importaciones de armas” per cápita, “gasto militar” como porcentaje del PIB y la tasa de personal de las “fuerzas armadas”, todos registrando aumentos durante el último año.
- Ucrania es el segundo país menos pacífico de la demarcación y se encuentra en el lugar 142 del IGP 2021; sin embargo, el país registró el mayor incremento de la paz tanto en la región como a escala global. Los indicadores que mejoraron incluyen “delitos violentos”, “manifestaciones violentas”, “inestabilidad política” e “intensidad del conflicto interno”.
- Bielorrusia registró el mayor deterioro de la región y la segunda más grande a escala global. La tranquilidad general en el país disminuyó 8.7% debido a los cambios en los dominios “conflicto en curso” y “seguridad y protección”. Las “manifestaciones violentas” empeoraron cuando Bielorrusia experimentó las protestas antigubernamentales más grandes de su historia, organizadas por la oposición en respuesta a la búsqueda del sexto mandato del presidente Lukashenko.
- Rusia es el país menos pacífico en la región y es uno de los menos pacíficos en el mundo de acuerdo con el IGP 2021, con un rank total de 154. Sin embargo, a pesar de su baja clasificación en el índice, la paz en Rusia ha mejorado en los últimos años. Este es el segundo año consecutivo que Rusia ha registrado una mejora general en la paz. El país mejoró en los dominios de “conflicto en curso” y “militarización”, pero registró un deterioro en “seguridad y protección”. Hubo deterioros tanto en “manifestaciones violentas” como en “inestabilidad política” como resultado del envenenamiento y detención del líder opositor Alexi Navalny. Más de 8,500 personas fueron detenidas en protestas posteriores, y la policía intentó dispersar a los manifestantes por la fuerza. La “inestabilidad política” también se deterioró tras la aprobación de un referéndum en junio de 2020 que permitiría al presidente Vladimir Putin permanecer en el cargo hasta 2036.

Fuente: Tomado de *Vision of Humanity, Global Peace Index 2021*, disponible en <https://www.visionofhumanity.org/wp-content/uploads/2021/06/GPI-2021-web-1.pdf> (consulta: mayo de 2022).

### Cuadro 6. Región Rusia y Eurasia

Rank regional	País	Puntaje general	Cambio puntaje	Rank general
1	Moldavia	1.909	0.011	59
2	Kazajistán	1.936	0.007	67
3	Kirguistán	1.998	-0.089	76
4	Georgia	2.054	0.029	89
5	Uzbekistán	2.062	0.003	90
6	Armenia	2.075	0.079	94
7	Tayikistán	2.095	-0.035	97
8	Turkmenistán	2.154	-0.018	109
9	Bielorrusia	2.285	0.183	117
10	Azerbaiyán	2.334	0.122	121
11	Ucrania	2.66	-0.22	142
12	Rusia	2.993	-0.008	154
<b>Promedia regional</b>		2.213	0.005	

## Región América del Sur

- La región América del Sur experimentó el segundo mayor deterioro en el IGP 2021, debido a un deterioro en el dominio “seguridad y protección”. Dentro de la región seis países registraron deterioros y cuatro mejoras. Sólo dos países se encuentran dentro de los 50 más pacíficos: Uruguay y Chile. El deterioro de la paz en el IGP 2021 en América del Sur fue impulsado por un aumento de las “manifestaciones violentas”, así como por el empeoramiento de las relaciones entre los países de la región.
- Uruguay es el país más pacífico de la región; sin embargo, registró el mayor deterioro de la paz en la región, y actualmente presenta los niveles más bajos de paz desde 2008. Su puntaje general se deterioró 6.8%, debido al incremento en “inestabilidad política”, “crimen violento” y “manifestaciones violentas”.
- Argentina registró el mayor incremento en la paz en la región y se posiciona en el tercer lugar en la región y en el lugar 68 en el IGP 2021. El incremento en la paz se debió a mejoras en “impacto del terrorismo”, y a una caída en “terror político”.
- Venezuela es el país menos pacífico en la región y es uno de los menos pacíficos a escala global, posicionándose en el número 152 de 163 países. La paz se deterioró en Venezuela durante el último año, siendo el principal factor impulsor un aumento del “terror político”. El país ahora obtiene un cinco en la Escala de Terror Político, que es el puntaje más alto posible e indica las violaciones generalizadas de los derechos civiles y políticos y los altos niveles de corrupción y represión del gobierno. Sin embargo, Venezuela registró mejoras en el “impacto del terrorismo” como en su “tasa de homicidios”. También hubo una caída en el número de muertes por conflicto interno.

**Cuadro 7. Región América del Sur**

Rank regional	País	Puntaje general	Cambio puntaje	Rank general
1	Uruguay	1.817	0.116	47
2	Chile	1.831	0	49
3	Argentina	1.945	-0.025	68
4	Paraguay	1.997	-0.013	75
5	Perú	2.034	-0.023	86
6	Ecuador	2.044	-0.023	88
7	Guyana	2.114	0.046	100
8	Bolivia	2.14	0.041	105
9	Brasil	2.43	0.021	128
10	Colombia	2.694	0.062	144
11	Venezuela	2.934	0.015	152
<b>Promedia regional</b>		2.18	0.02	

Fuente: Tomado de *Vision of Humanity, Global Peace Index 2021*, disponible en <https://www.visionofhumanity.org/wp-content/uploads/2021/06/GPI-2021-web-1.pdf> (consulta: mayo de 2022).

## Región Asia del Sur

- Asia del Sur fue una de las tres únicas regiones que registraron una mejora en la paz durante el año pasado, aunque sigue siendo la segunda región menos pacífica en general. El nivel promedio de paz en la región aumentó 0.1%, con mejoras en cinco de los siete países de la región. Asia del Sur registró mejoras en los dominios de “militarización” y “seguridad y protección”.
- Afganistán continúa como el país menos pacífico de la región y del mundo en el IGP 2021, una posición que ha sostenido durante los últimos cuatro años. El número total de “muertes por conflictos internos”, “impacto del terrorismo” y “tasa de homicidios” ha disminuido en los últimos años. Sin embargo, Afganistán todavía tiene un mayor “impacto terrorista” que cualquier otro país del mundo. El gobierno de Estados Unidos anunció planes para retirar todas las tropas de Afganistán antes del 11 de septiembre de 2021, dejando incierto el futuro del país.
- Bután es el país más pacífico de la región y se ubica en el lugar 22 del IGP. El nivel de paz de Bután se incrementó 0.9 por ciento.
- La mayor mejora en la paz en el sur de Asia se produjo en Pakistán, que experimentó una mejora del 1.9% en la puntuación general del IGP de 2021. Esto fue impulsado por mejoras en los dominios “conflicto en curso” y “seguridad y protección”. Pakistán fue uno de los pocos países que registró una mejora en el indicador de manifestaciones violentas, aunque el riesgo general de futuros disturbios civiles sigue siendo relativamente alto.

**Cuadro 8. Región Asia del Sur**

Rank regional	País	Puntaje general	Cambio puntaje	Rank general
1	Bután	1.51	-0.013	22
2	Nepal	2.033	0.018	85
3	Bangladesh	2.068	-0.034	91
4	Sri Lanka	2.083	0.096	95
5	India	2.553	-0.017	135
6	Pakistán	2.868	-0.055	150
7	Afganistán	3.631	-0.014	163
<b>Promedia regional</b>		2.392	-0.003	

Fuente: Tomado de *Vision of Humanity, Global Peace Index 2021*, disponible en <https://www.visionofhumanity.org/wp-content/uploads/2021/06/GPI-2021-web-1.pdf> (consulta: mayo de 2022).

## Región África Subsahariana

- África subsahariana registró una ligera caída en la paz en el IGP de 2021, y el puntaje promedio del país se deterioró 0.5%. De los 44 países de la región, 21 mejoraron, 22 empeoraron en puntaje y uno permaneció sin cambios.
- El país más pacífico de la región es Mauricio, que ocupa el puesto 28 en el IGP de 2021. El cambio más grande ocurrió en el dominio de “seguridad y protección”, más notablemente en el indicador de tasa de homicidios. La tasa de homicidios de Mauricio aumentó de 1.8 a 2.9 por cada 100,000 habitantes. El país también experimentó un aumento de los disturbios civiles después de que miles protestaron por el manejo del gobierno de un derrame masivo de petróleo en agosto de 2020.
- Sudán del Sur sigue siendo el país menos pacífico de la región y uno de los países menos pacíficos del mundo, a pesar de una mejora en la paz en el IGP 2021. Aunque los niveles de conflicto interno en el país siguen siendo altos, las negociaciones entre las fuerzas gubernamentales y una antigua facción rebelde a finales de 2020 dieron como resultado el nombramiento de un gobernador del estado del Alto Nilo, lo que puso fin a un estancamiento político de un mes con los grupos rebeldes.
- La mayor mejora en la paz en la región se produjo en Gabón, que registró una mejora de 4.2% en su puntuación en el IGP 2021. La mejora en Gabón fue el resultado de una caída en el nivel de terror político, y tanto Amnistía Internacional como el Departamento de Estado de Estados Unidos informaron que los abusos de los derechos humanos por parte del gobierno habían disminuido en 2019. Gabón también registró una mejora en la tasa de personal de las fuerzas armadas y mejoró la puntualidad de su compromiso financiero con la financiación de las operaciones de mantenimiento de la paz de las Naciones Unidas.
- El mayor deterioro de la paz en la región se produjo en Burkina Faso. Este fue también el mayor deterioro individual de cualquier país en el IGP de 2021. La decisión del gobierno de financiar y armar grupos civiles auxiliares en su lucha contra los insurgentes condujo a una mayor facilidad de acceso a las armas pequeñas, empeoró las percepciones de criminalidad y aumentó la intensidad del conflicto interno. Burkina Faso se encuentra ahora en un estado de guerra civil de bajo nivel, con un millón de personas desplazadas internamente según las Naciones Unidas a finales de 2020.

Fuente: Tomado de *Vision of Humanity, Global Peace Index 2021*, disponible en <https://www.visionofhumanity.org/wp-content/uploads/2021/06/GPI-2021-web-1.pdf> (consulta: mayo de 2022).

**Cuadro 9. Región África Subsahariana**

Rank regional	País	Puntaje general	Cambio puntaje	Rank general
1	Mauricio	1.592	0.032	28
2	Ghana	1.715	-0.047	38
3	Botsuana	1.753	-0.019	41
4	Sierra Leona	1.813	-1.059	46
5	Gambia	1.853	-0.061	53
6	Senegal	1.864	-0.007	54
7	Tanzania	1.892	0.062	58
8	Malauí	1.909	0	59
9	Guinea Ecuatorial	1.915	0.059	62
10	Namibia	1.927	0.038	65
11	Esuatini	1.955	-0.047	69
12	Madagascar	1.963	0.023	70
13	Zambia	1.964	0.142	71
14	Liberia	1.998	0.115	76
14	Angola	2.017	-0.015	80
16	Ruanda	2.028	0.03	83
17	Guinea	2.069	0.009	92
18	Gabón	2.074	-0.09	93
19	Benín	2.093	-0.068	96
20	Guinea-Bisáu	2.113	-0.008	99
21	Costa de Marfil	2.123	-0.038	103
22	Mozambique	2.123	0.007	103

Rank regional	País	Puntaje general	Cambio puntaje	Rank general
23	Yibuti	2.146	-0.037	106
24	Lesoto	2.202	0.032	112
25	Uganda	2.219	-0.002	114
26	Togo	2.239	0.061	115
27	Kenia	2.254	-0.09	116
28	Mauritania	2.29	0.027	118
29	República del Congo	2.291	-0.039	119
30	África del Sur	2.344	0.014	123
31	Burundi	2.434	-0.021	129
32	Chad	2.489	-0.003	132
33	Zimbabue	2.49	0.056	133
34	Burkina Faso	2.527	0.254	134
35	Eritrea	2.555	-0.017	136
36	Níger	2.589	0.031	137
37	Etiopía	2.613	0.121	139
38	Camerún	2.7	0.06	145
39	Nigeria	2.712	-0.068	146
40	Malí	2.813	0.088	148
41	República Centroafricana	3.131	-0.043	155
42	República Democrática del Congo	3.196	0.012	157
43	Somalia	3.211	0.034	158
44	Sudán del Sur	3.363	-0.033	158
<b>Promedia regional</b>		2.263	0.011	

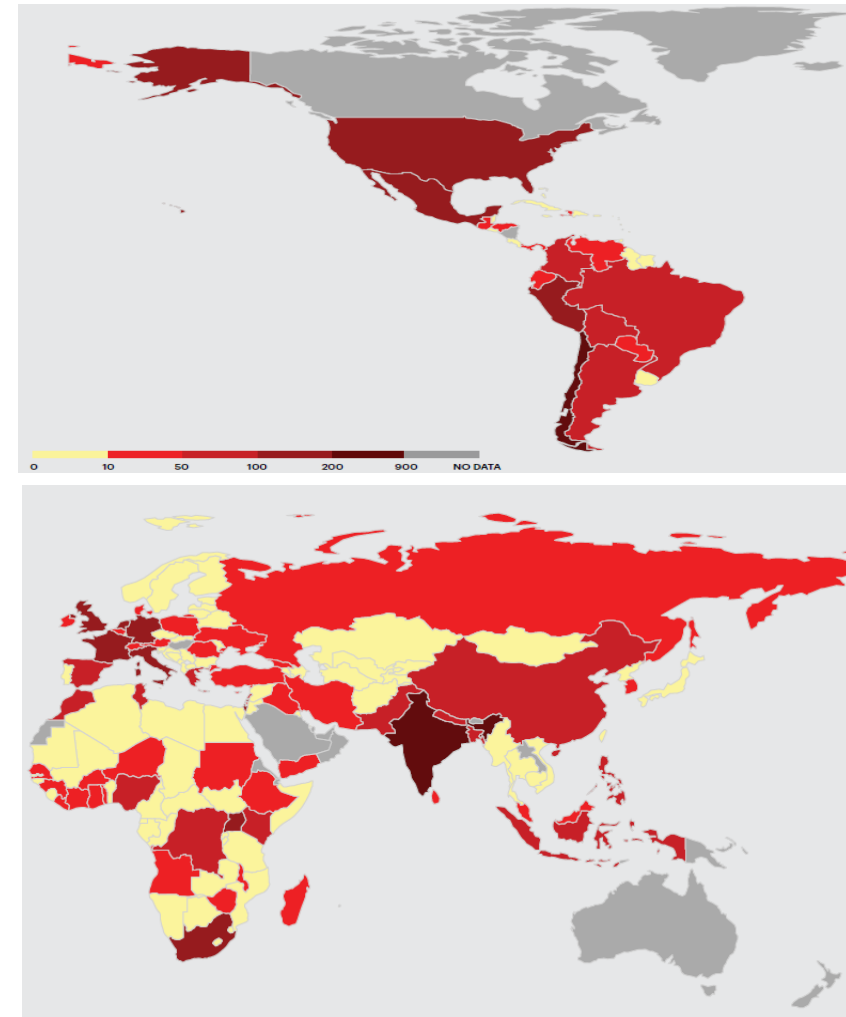
Fuente: Tomado de *Vision of Humanity, Global Peace Index 2021*, disponible en <https://www.visionofhumanity.org/wp-content/uploads/2021/06/GPI-2021-web-1.pdf> (consulta: mayo de 2022).

## 2. Impacto de la pandemia por Covid-19 en la paz



- La pandemia de Covid-19 tuvo un impacto significativo en el nivel de conflicto y violencia en el mundo en 2020, y es probable que algunos de estos efectos duren en los próximos años. Si bien inicialmente se pensó que el principal impacto de la pandemia sería reducir la violencia en todo el mundo, esto resultó ser cierto sólo para algunos indicadores de violencia. Aunque los indicadores clave de conflicto interno disminuyeron en 2020, el impacto de la pandemia en los conflictos activos fue de corta duración y el nivel total de disturbios políticos y civiles aumentó durante el año pasado.
- El Mapa 1 muestra incidentes violentos relacionados con el Covid-19 desde enero de 2020 hasta abril de 2021. Hubo más de 5,000 incidentes relacionados con la pandemia durante este periodo que involucraron algún tipo de violencia, desde manifestaciones violentas y disturbios en respuesta a las medidas de confinamiento, hasta agresiones físicas dirigidas a personas de ascendencia asiática. Hubo al menos 158 países que registraron uno o más incidentes violentos directamente relacionados con la pandemia durante este tiempo.

**Mapa 1.** Mapa de incidentes violentos relacionados con Covid-19, enero de 2020 a abril de 2021



Fuente: Tomado de *Vision of Humanity, Global Peace Index 2021*, disponible en <https://www.visionofhumanity.org/wp-content/uploads/2021/06/GPI-2021-web-1.pdf> (consulta: mayo de 2022).

## Disturbios civiles

- Aunque hubo una caída inicial en los disturbios civiles y las manifestaciones al comienzo de la pandemia, la cantidad de manifestaciones en todo el mundo aumentó después de esta pausa inicial. El número total de eventos de protesta en todo el mundo aumentó en 2020 y, aunque no todas las manifestaciones estuvieron directamente relacionadas con la pandemia, fueron un factor clave de disturbios civiles en muchos países, sobre todo en Europa.
- En los Países Bajos, el gobierno impuso un toque de queda que provocó disturbios descritos como los peores en más de 40 años. En un caso, los manifestantes usaron una bomba casera para dañar un centro de pruebas de Covid-19. España, Italia, Alemania e Irlanda también presenciaron manifestaciones violentas contra el confinamiento en las que los manifestantes arrojaron objetos a la policía, rompieron escaparates, incendiaron contenedores y encendieron bombas de humo.

## Homicidio y delitos violentos

- Aunque los datos de homicidios y delitos violentos en 2020 sólo están disponibles para un número selecto de países, se ha observado el mismo patrón en varias regiones. Hubo reducciones drásticas en homicidios y delitos violentos en la calle, como robos, inmediatamente después de las medidas de confinamiento en Colombia, Guatemala y Honduras. Se observaron caídas más pequeñas en varios países europeos, y el número de víctimas de homicidio se redujo en casi 50 y 80% en Sudáfrica y Kazajstán, respectivamente. Sin embargo, en la mayoría de los países el número de homicidios por mes volvió al mismo nivel que años anteriores una vez que se relajaron las medidas de confinamiento. En México, los delitos típicamente asociados con los movimientos cotidianos de las personas, como robos, asaltos, secuestros y extorsiones, experimentaron mejoras notables en 2020.
- En México y Brasil los confinamientos no tuvieron un impacto significativo en la cantidad de homicidios, y la cantidad de homicidios por mes disminuyó sólo levemente. En Chile hubo una caída inicial en el número de homicidios, a la que siguió rápidamente un fuerte aumento en los seis meses posteriores a la entrada en vigor de las medidas de confinamiento.

Fuente: Tomado de *Vision of Humanity, Global Peace Index 2021*, disponible en <https://www.visionofhumanity.org/wp-content/uploads/2021/06/GPI-2021-web-1.pdf> (consulta: mayo de 2022).

## **Suicidio**

- El impacto exacto de la pandemia en el suicidio no está claro. Sin embargo, claramente ha exacerbado muchos de los factores de riesgo de dicho indicador, como el aislamiento social y el estrés financiero. El desempleo se asocia con un aumento del doble o triple del riesgo de suicidio y los cambios en los niveles de desempleo a menudo van acompañados de modificaciones correspondientes en la tasa de tal factor. Sin embargo, a menudo hay una disminución a corto plazo de los suicidios después de un desastre, seguida de un aumento en su tasa. Este patrón parece mantenerse en países como Japón, donde la tasa de suicidios ha comenzado a aumentar después de haber disminuido inicialmente. Otros indicadores de un mayor riesgo de suicidio han experimentado grandes aumentos. En Estados Unidos las llamadas a las líneas directas de crisis aumentaron 891% entre 2019 y 2020. Es posible que el impacto total de la pandemia en el suicidio no desaparezca por completo durante años o incluso décadas. Se estima que las tasas de suicidio pueden persistir 25% por encima de los niveles previos a la pandemia durante muchos años, aunque esto se verá afectado por la fortaleza de la recuperación económica. En otras situaciones de desastre, los aumentos a largo plazo de la depresión y la ansiedad en las poblaciones fuertemente afectadas han persistido durante décadas.

## **Sentimientos de seguridad y delitos de odio**

- Ha habido un fuerte aumento en los delitos violentos contra la diáspora china y otras personas de ascendencia asiática como resultado de la pandemia. Los ataques han variado en severidad, desde acoso verbal, vandalismo, escupir, hasta agresión física. En Vancouver hubo un aumento de 717% en los delitos de odio registrados entre 2019 y 2020, y un tercio de los chino-canadienses informaron que habían sido acosados físicamente durante la pandemia. En Australia, casi 85% de los australianos asiáticos informaron al menos un caso de discriminación a lo largo de 2020. El sentimiento anti-asiático también surgió en las plataformas de redes sociales durante el año pasado. Aunque la pandemia ha provocado principalmente un aumento de la discriminación dirigida a los asiáticos, están surgiendo informes de que otros grupos minoritarios se están convirtiendo en víctimas del odio. Por ejemplo, en India y Sri Lanka, los musulmanes son cada vez más discriminados por el Covid-19. Del mismo modo, en China, muchos africanos han sido desalojados por la fuerza u obligados a autoaislarse y ponerse en cuarentena, mientras que las personas pertenecientes a otros grupos étnicos no lo han hecho.

Fuente: Tomado de *Vision of Humanity, Global Peace Index 2021*, disponible en <https://www.visionofhumanity.org/wp-content/uploads/2021/06/GPI-2021-web-1.pdf> (consulta: mayo de 2022).

## Violencia doméstica

- Ha habido aumentos significativos en la violencia doméstica en varios países luego de la implementación de las órdenes de cierre relacionadas con la pandemia. Las implementaciones de bloqueos y otras políticas de restricción de movimiento han significado que las víctimas y los perpetradores han permanecido en estrecha proximidad durante largos periodos, con las víctimas desconectadas de los servicios de apoyo. Se estima que 243 millones de personas experimentaron violencia doméstica en 2020. Es difícil evaluar la medida exacta en que ha aumentado la violencia doméstica. Algunos indicadores de violencia doméstica, como las admisiones a la sala de emergencias, disminuyeron, ya que las visitas a los centros de salud se volvieron más difíciles debido a las restricciones de movimiento. Por el contrario, las llamadas a las líneas de ayuda para la violencia doméstica aumentaron entre 20 y 50% en muchos países, y también aumentaron las búsquedas en internet relacionadas con los servicios de apoyo para la violencia doméstica. Este patrón de aumento de la violencia doméstica refleja la tendencia que se observa a menudo tras catástrofes a gran escala, como incendios forestales, terremotos o huracanes.

Fuente: Tomado de *Vision of Humanity, Global Peace Index 2021*, disponible en <https://www.visionofhumanity.org/wp-content/uploads/2021/06/GPI-2021-web-1.pdf> (consulta: mayo de 2022).